

TRƯỜNG THPT TRẦN HƯNG ĐẠO

HƯỚNG DẪN ĐĂNG NHẬP THỰC HIỆN KHẢO SÁT TRÊN ỨNG DỤNG TƯƠNG TÁC NGÀNH GIÁO DỤC THÀNH PHỐ “EDUI”

- DÀNH CHO HỌC SINH -

PHẦN I: THỰC HIỆN TRÌNH DUYỆT TRÊN MÁY TÍNH

Bước 1: Người dùng mở một trình duyệt bất kỳ.

Truy cập vào hệ thống (<https://edui.hcm.edu.vn/sgd/>) → **Chọn Đăng nhập**



Bước 2: Hiện thị màn hình đăng nhập. **Chọn loại tài khoản Học sinh** → Nhấn đồng ý



Đăng nhập

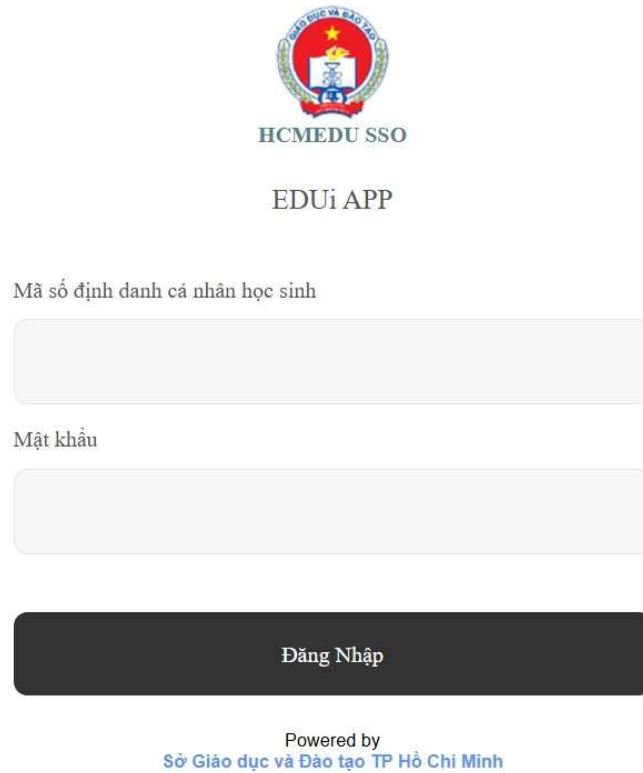
Bạn là


Học sinh Cán bộ Phụ huynh Quản lý

Bạn chưa biết cách đăng nhập?

Bước 3:

* Đăng nhập bằng tài khoản CSDL (Tài khoản đăng nhập trang LMS)




HCMEDU SSO
EDUi APP

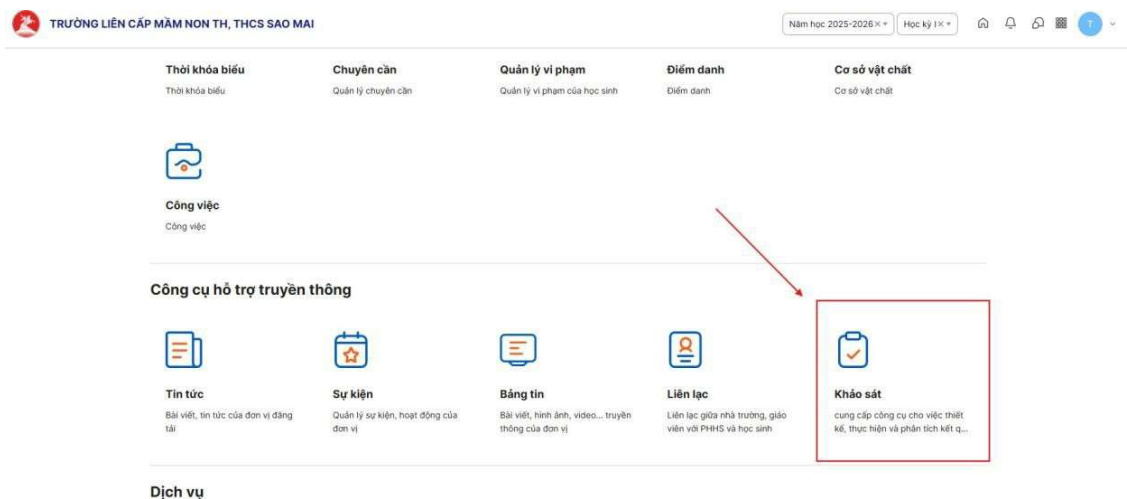
Mã số định danh cá nhân học sinh

Mật khẩu

Đăng Nhập

Powered by
 Sở Giáo dục và Đào tạo TP Hồ Chí Minh

➤ Thực hiện đăng nhập vào hệ thống thành công. Hiện thị màn hình trang chủ

Bước 4: Chọn module Khảo sát


TRƯỜNG LIÊN CẤP MẦM NON TH, THCS SAO MAI

Năm học 2025-2026 x x Học kỳ I x x 🏠 🔔 🗨️ 👤

Thời khóa biểu	Chuyên cần	Quản lý vi phạm	Điểm danh	Cơ sở vật chất
Thời khóa biểu	Quản lý chuyên cần	Quản lý vi phạm của học sinh	Điểm danh	Cơ sở vật chất

Công việc

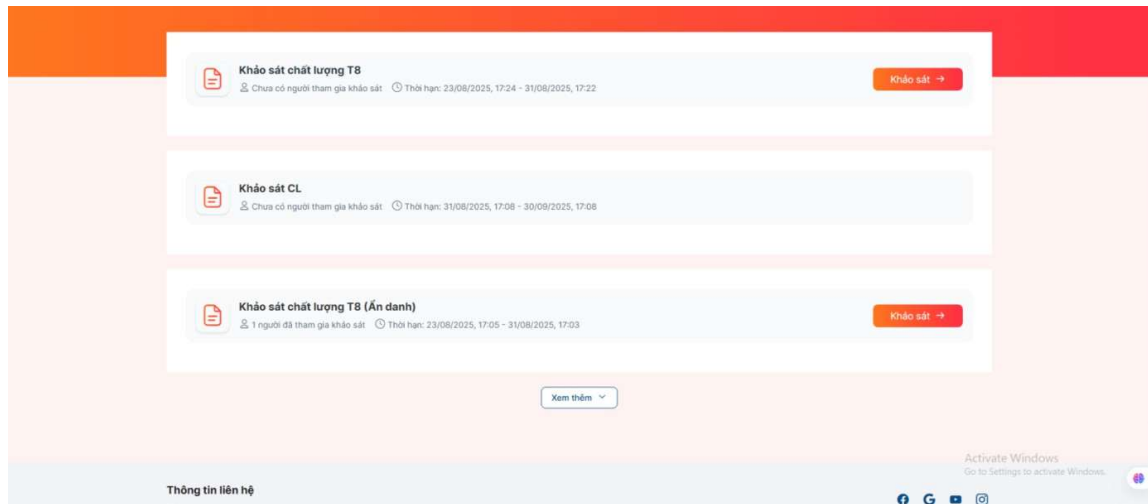
Công việc

Công cụ hỗ trợ truyền thông

Tin tức	Sự kiện	Bảng tin	Liên lạc	Khảo sát
Bài viết, tin tức của đơn vị đăng tải	Quản lý sự kiện, hoạt động của đơn vị	Bài viết, hình ảnh, video... truyền thông của đơn vị	Liên lạc giữa nhà trường, giáo viên với PHHS và học sinh	Khảo sát cung cấp công cụ cho việc thiết kế, thực hiện và phân tích kết q...

Dịch vụ

Bước 5: Nhấn vào nút **Khảo sát**



Bước 6: Sau khi trả lời đầy đủ các câu hỏi bắt buộc > Chọn **Gửi khảo sát** để hoàn thành việc tham gia khảo sát

- Tự tìm cách giải quyết
- Hỏi bạn bè
- Nhờ thầy cô giúp đỡ

Câu 4 Con thích tham gia hoạt động ngoại khóa nào?

- Văn nghệ
- Thể thao
- Câu lạc bộ âm nhạc
- Câu lạc bộ sách
- Mỹ thuật

Câu 5 Năm học này, con muốn đạt được điều gì?

Câu trả lời ngắn (Tối đa 200 ký tự)

GỬI KHẢO SÁT >

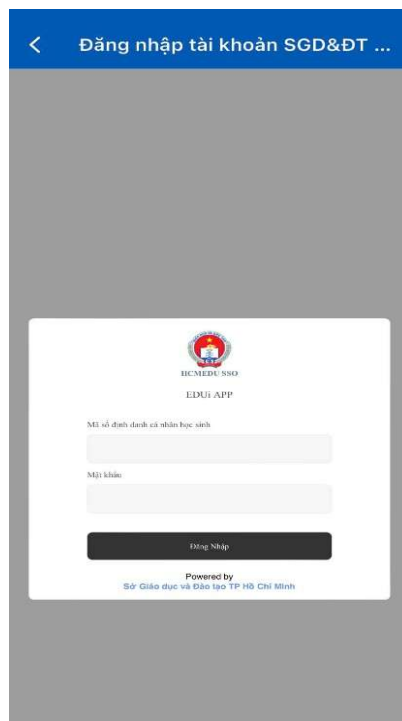
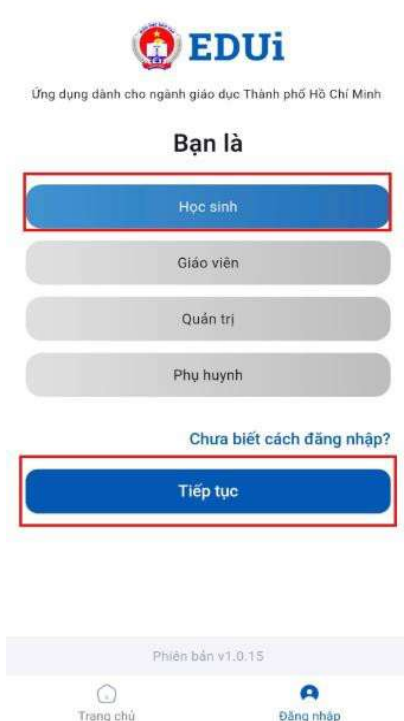


PHẦN II: THỰC HIỆN TRÊN APP BẢNG ĐIỆN THOẠI THÔNG MINH

Bước 1: Mở app EDUi → Chọn mục Đăng nhập



Bước 2: Chọn loại tài khoản “Học sinh” - Nhập thông tin tài khoản → đăng nhập



Bước 3: Vào Tính năng > Chọn module **Khảo sát**



Bước 4: Chọn lại phiếu khảo sát và nhấn vào nút khảo sát trên màn hình



Stt	Đối tượng	Tên phiếu lấy ý kiến
1	Học sinh và học viên bậc THPT,	<ul style="list-style-type: none"> - PHIẾU KHẢO SÁT Ý KIẾN HỌC SINH THPT ĐỐI VỚI DỊCH VỤ GIÁO DỤC CÔNG - PHIẾU KHẢO SÁT Ý KIẾN HỌC VIÊN HỆ GIÁO DỤC THƯỜNG XUYÊN ĐỐI VỚI DỊCH VỤ GIÁO

Bước 5: Sau khi trả lời đầy đủ các câu hỏi bắt buộc > Click **Gửi khảo sát** để hoàn thành việc tham gia khảo sát

< Khảo sát đóng góp ý kiến T8

PHẦN I: THÔNG TIN CHUNG VỀ NGƯỜI TRẢ LỜI

Câu 1 *


a) Giới tính

Nam

Nữ

Câu 2.

b) Ngày sinh

23/08/2007 

PHẦN II: ĐÁNH GIÁ SỰ HÀI LÒNG ĐỐI VỚI DỊCH VỤ GIÁO DỤC CÔNG

Gửi khảo sát